

**BENGKEL 6**  
**Membina & Mengembang Ayat**  
 ( الورشة السادسة – الجملة ووسائل تطويرها )

A- Berdasarkan Peta Minda & “Teks Utama” :-

---

B- Penekanan yang diberi tentang :-

---

- Teknik Berfikir ketika menulis atau menterjemah.
- Kaedah membentuk ayat asas.
- Kaedah mengembang ayat.
- Kaedah mengolah ayat.

C- Latihan (LDK 6)

---

Berpandukan “Teks Utama” pelajar akan :-

- Dilatih “Berfikir dalam BA”.
- Dilatih mengenal bentuk ayat-ayat asas.
- Dilatih memahami teknik mengembang ayat.
- Mengenal dan mengguna “Frasa-Frasa Asas” dalam ayat.
- Memerhati cara mengolah ayat-ayat al-Quran, al-Hadis dan kata-kata hikmat.

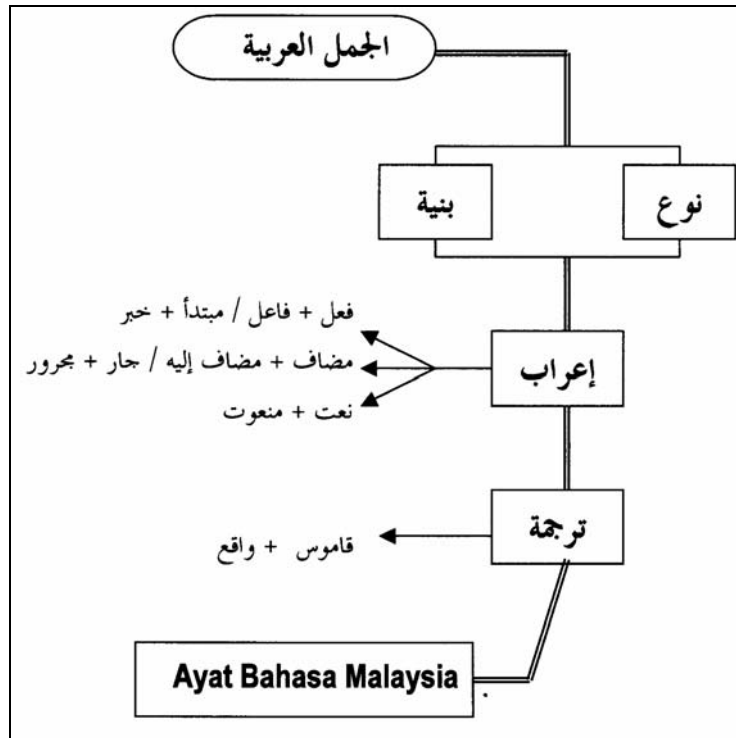
D- Cara

---

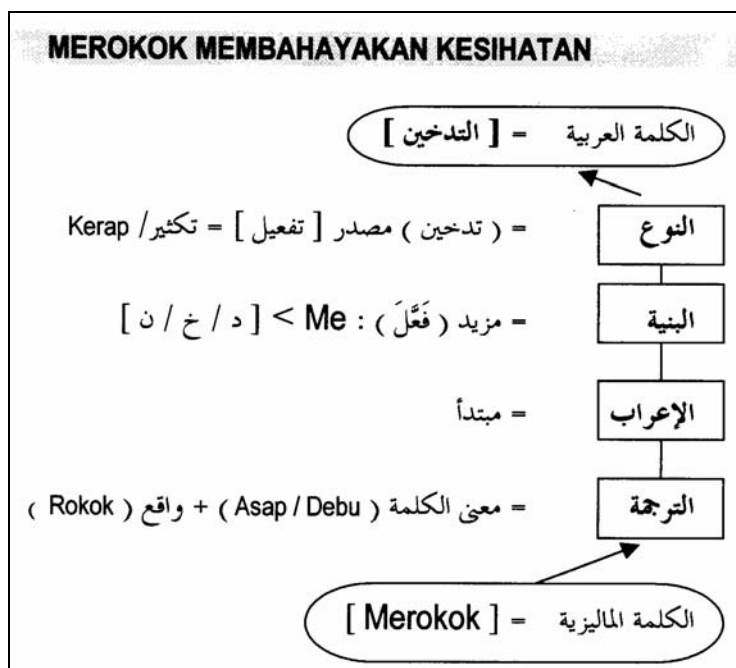
1. Mengisi tempat-tempat kosong dengan PENGEMBANG AYAT yang sesuai.
2. Mengembang sendiri petikan pendek yang diberi.
3. Membetulkan kesilapan yang berlaku dalam dua (2) proses pengembangan tersebut.
4. Format LATIHAN BERKELOMPOK

# Peta Minda

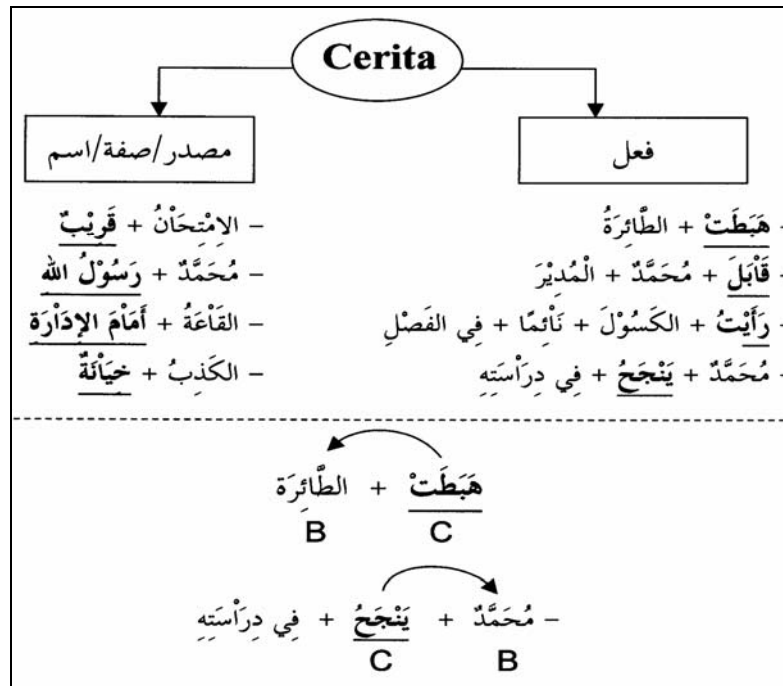
## 1. PEMERINGKATAN PROSES PENULISAN



## 2. Contoh

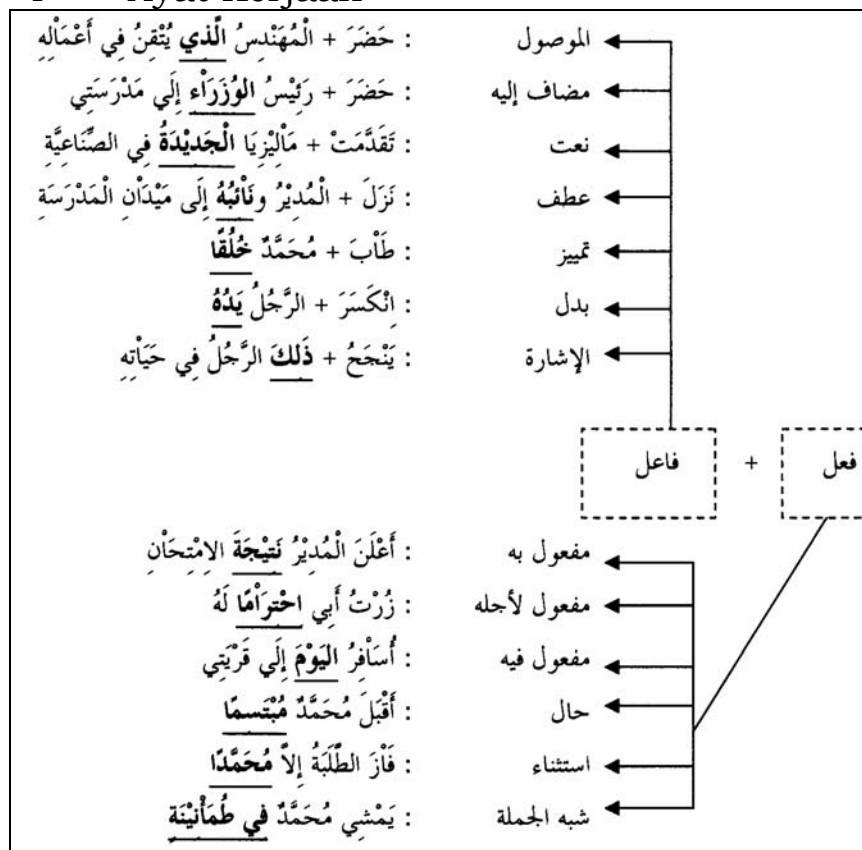


3. TAHAP PERTAMA : MEMBINA



4. TAHAP KEDUA : MENGEMBANG

i- Ayat Kerjaan



## ii- Ayat Namaan

الطَّالِبُ الَّذِي يَجْتَهِدُ + يَنْجَحُ :	الموصول ←
بَيْتُ الْمُدِيرِ + حَمِيلٌ :	مضاف إليه ←
الْمُؤْمِنُ الْقَوِيُّ + خَيْرٌ وَأَحَبُّ إِلَى اللَّهِ :	نعت ←
الْأَمِينُ وَالْخَائِنُ + لَا يَتَّقَانِ :	عطف ←
كَانَ مُحَمَّدٌ + أَمِينًا :	كان ←
إِنَّ اللَّهَ + مَعَ الصَّابِرِينَ :	إن ←
هَذَا الدَّرْسُ + مُهِمٌّ جَدًّا :	الإشارة ←
	مبتدأ + خبر
الْمُنَافِقُ + هُوَ الَّذِي يَكْذِبُ النَّاسَ :	الموصول ←
الْكِتَابُ + كَبِيرٌ فِي حَجْمِهِ :	جار ومجرور ←
مُحَمَّدٌ + مُسَافِرٌ الْيَوْمَ :	مفعول فيه ←
العَالِمُ + نَاشِرٌ عُلُومَهُ :	مفعول به ←
الْمُعَلِّمُ + وَأَقْفٌ أَمَامَ الْفَصْلِ :	ظرف ←
الصَّلَاةُ + نُورٌ وَبَرَكَةٌ :	عطف ←
الإِسْلَامُ + دِينٌ سَمَاوِيٌّ :	نعت ←
الْقُرْآنُ + كِتَابٌ (يَهْدِي + النَّاسَ) :	جملة ←
اللُّغَةُ + فَنٌّ (مَجَالَاتُهُ + وَأَسَعَةُ) :	

## Tip Berfikir

1. Fokuskan fikiran anda kepada CERITA (Predikat).
2. Padankan CERITA dengan BENDA (Subjek) yang sesuai mengikut HUKUM LOGIK – Konsep 2D
3. Kenalpasti GOLONGAN KATA yang akan dipakai pada CERITA – Rujuk Teori Perkaitan Makna.
4. Asingkan PENGEMBANG AYAT dan tentukan “jenis” dan “fungsinya”.
5. Mulakan langkahah anda untuk berkarya.



		_____
		_____
		_____
		_____
		: ( _____ )
		_____
		_____ ) +
		_____

2. Olah ayat-ayat berikut dengan PENGEMBANG AYAT yang sesuai :-

. -1

---



---

. -2

---



---

. -3

---



---

.2020 " -4

---



---

“Sepang” -5

---



---

“KLCC” " " -6

---

---

. : -7

---

---

. -8

---

---

. -9

---

---

-10

---

---

-11

---

---

-12

---

---

-13

---

---

. -14