


Bengkel



الورشة الثانية : الصفة والاسم

Kata Sifat & Kata Nama
(Teori & Amali)

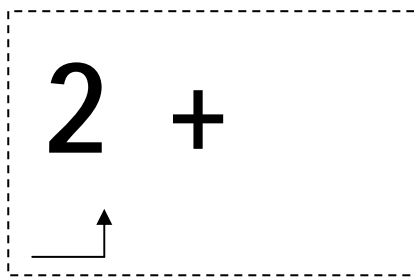


Peta Minda

الصفة

Kata Sifat

() ()



- Ciri Pembuat yg kerap : -1
- Ciri Pembuat secara Tabii : -2
- Ciri Berlebihan : / -3
- Ciri Objek yang kerap : -4
- Ciri Perbandingan : / -5

1. Contoh Pemakaian KS BA.

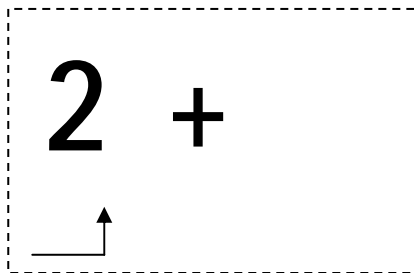
- + : (: [] +) -1
- + : (: [] +) -2
- + : (: [] +) -3
- : : (: [] +) -4
- + : (: [] +) -5
- + : (: [2 +] +) -6
- + : (: [2 +] +) -7
- + : (: [2 +] +) -8
- + : (: [2 +] +) -9



الاسم
Kata Nama

()

()



Alat : -1

Alat : -2

Alat : -3

Alat : -4

Tempat : -5

2. Contoh Pemakaian KN BA.

: (:[]+) -1

: (:[]+) -2

: (:[]+) -3

: (:[]+) -4

: (:[]+) -5

: (:[]+) -6

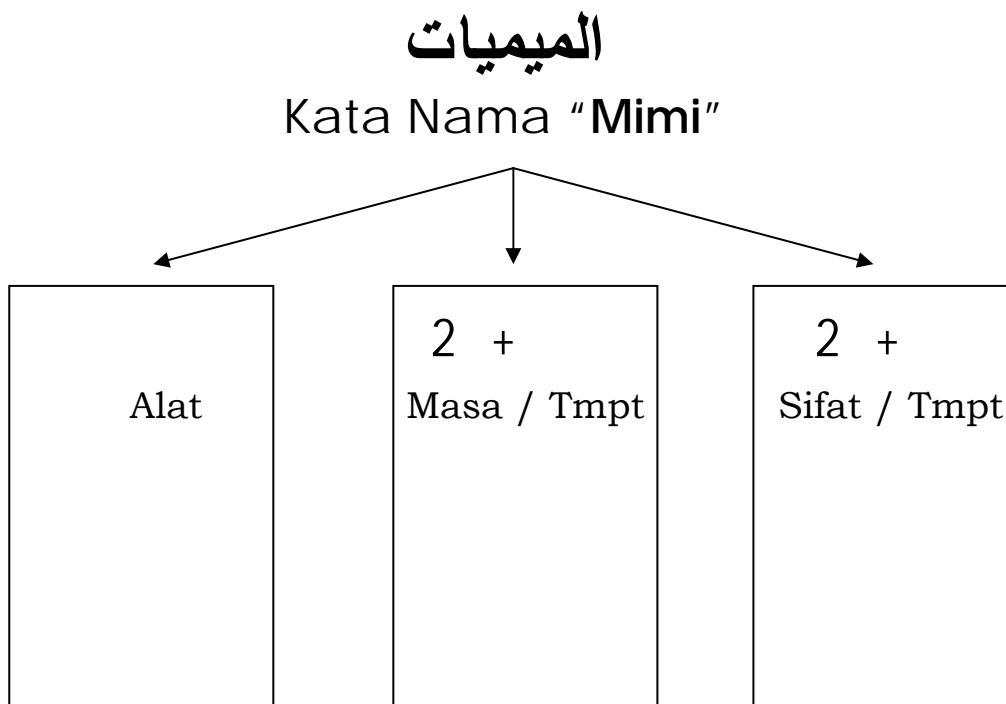
: (:[]+) -7

: (:[]+) -8



Tips

Perhatikan bunyi SEBUTAN “MIM” dan perbezaan “Maknanya” pada perkataan berikut :-



Aplikasi Teori

1. Jelaskan bentuk “Wazan” dan fungsi perkataan-bergaris dalam ayat-ayat berikut :-

-1

-2

-3



-4

.

-5

.

-6

....

-7

.

-8

.

